



# 情報通

2004.February 2月号  
発行日：平成16年2月1日  
発行：東京税理士会  
情報システム委員会  
題字：金井塚 清（豊島）

## ICカードリーダーライターとICカードの取扱いについて

電子申告に向けていよいよ道具立てが揃いました。さる1月19日(月)に開催されました「支部情報システム委員会連絡協議会」ではICカードとICカードリーダーライターに関する解説・実演が行われ、その際の取扱上ポイントとなる箇所を本紙上でまとめてみました。


### 【ICカードリーダーライターとICカードの関連図】

下図の左側が「ICカードリーダーライター (ICカードR/W)」に関する道具立て、右側がICカードに関するものです。まず、注意すべき点としては、「ICカードリーダーライター」並びに「ICカード及びICカードドライバ」を準備する際には、次の手順を守って下さい。ここでは大まかな流れを説明しておりますが、詳細はそれぞれの付属の取扱説明書を必ず参照して諸作業を行うようにして下さい。

### 1. まずはじめに・・・

ICカードリーダーライター(ICカードR/W)のセットアップ)(※まだ、本体は接続しません)

① ICカードR/Wのドライバをインストール  
(→ICカードR/Wを購入すると、専用ドライバが収録されたCD-ROMが付いていますので、これをインストールします。)




### 2. 二番目に・・・「ICカードと専用ソフトの準備」

③ ICカードドライバ「ICカードマネージャランタイムライブラリ (RTL)」のセットアップ→会員に送付されてくるICカードには、専用のドライバ (ICカードマネージャランタイムライブラリ) を収録したCD-ROMが付いていますので、これをインストールします (※この専用ドライバはICカードを取得しない限り入手できません)。



② ICカードR/W本体をパソコンのUSBに接続  
→お使いのパソコンのUSB端子に差し込みますと自動的に読み込みが開始されます。



④ 電子証明書の確認  
→まず、ICカード券面の表記を確認し、さらにICカード内に格納されている電子証明書を確認します。

田村電機製作所製「HR330C」  
販売価格9,800円(税別)

「ICカードをリーダーライターにのせる」

### 3. ICカードリーダーライターについて

本会では(株)田村電機製作所製「HR330C」(販売価格9,800円(税別))を推奨し、各支部事務局に対しても日税連から配付しております。また、会員個人でも(株)田村製作所製「HR330C」を入手できますが、その際には申込書を①各支部事務局から入手、②「税理士ネット TOKYO」掲示板「電子申告関係」からダウンロードして入手、してお申し込み下さい。なお、製品の到着は申込後約2週間程度の日数を要することとなっておりますが、諸事情により変わることも考えられますので、予めご了承下さい。他の推奨製品でも問題ありませんが、動作環境等は各自で必ず確認した上でご購入下さるようお願いいたします。

## 税理士情報フォーラム'04春

重要

# THE・電子申告

## e-Taxキックオフ、税理士5,000人集合

開催日時

平成16年5月25日(火)  
午後1時00分より


場所

東京国際フォーラム(有楽町)

### イベント内容(予定)

※イベント内容については変更もあり得ますので、今後の紙面「情報通」にご注目下さい。随時、本フォーラム並びにイベントに関する最新情報を提供していきます。

- 1.開会宣言
- 2.基調講演
- 3.電子申告・納税等開始届出書記入方法の説明と収受
- 4.電子申告実体験報告など



東京国際フォーラム(有楽町)

# 5月25日有楽町で会いましょう